

**БАЛАНС  
ГОСУДАРСТВЕННОГО (МУНИЦИПАЛЬНОГО) УЧРЕЖДЕНИЯ**

на «01» января 2022 г.

Учреждение  
Обособленное подразделение  
Учредитель  
Наименование органа  
осуществляющего  
полномочия учредителя  
Периодичность годовая  
Единица измерения: руб.

УДОБУ "Детский сад № 29"

КОД	0503730
Дата	01.01.2022
ОКЗЭД	04390
по ОКТО	36370264
ИНН	5603010858
по ОКТМО	
по ОКТО	
ИНН	
Глава по БК	
по ОКЕИ	383

АКТИВ	Код строки	на начало года									на конец отчетного периода				
		деятельность с целевыми средствами			деятельность по государственному заданию			приносящая доход деятельность			итого	деятельность с целевыми средствами	деятельность по государственному заданию	приносящая доход деятельность	итого
		всего	остаток на начало года	исправление ошибок прошлых лет	всего	остаток на начало года	исправление ошибок прошлых лет	всего	остаток на начало года	исправление ошибок прошлых лет					
3	3а	3б	4	4а	4б	5	5а	5б	6	7	8	9	10		
<b>I. Нефинансовые активы</b>															
Основные средства (балансовая стоимость 010200000) *	010				5 949 397,38	5 949 397,38		278 474,00	278 474,00		6 227 871,38		5 982 397,38	289 474,00	6 281 871,38
Уменьшение стоимости основных средств** всего*	020				3 265 858,69	3 265 858,69		278 474,00	278 474,00		3 544 332,69		3 338 519,65	289 474,00	3 637 993,65
из них															
амортизация основных средств*	021				3 265 858,69	3 265 858,69		278 474,00	278 474,00		3 544 332,69		3 338 519,65	289 474,00	3 637 993,65
Основные средства (остаточная стоимость стр. 010 - стр. 020)	030				2 683 538,69	2 683 538,69		278 474,00	278 474,00		2 683 538,69		2 643 877,73		2 643 877,73
Нематериальные активы (балансовая стоимость 010200000)*	040														
Уменьшение стоимости нематериальных активов** всего*	050														
из них															
амортизация нематериальных активов*	051														
Нематериальные активы** (остаточная стоимость, стр. 040 - стр. 050)	060														
Непроизведенные активы (010300000)** (остаточная стоимость)	070				5 314 815,26	3 830 672,02	1 484 143,24				5 314 815,26		5 314 815,26		5 314 815,26
Материальные запасы (010500000)** (остаточная стоимость), всего	080	163 623,93	163 623,93		481 977,41	481 977,41		6 610,30	6 610,30		654 211,64	162 726,93	502 620,42	6 645,00	671 992,35
из них															
внеоборотные	081														
Группа пользование активами (011100000)** (остаточная стоимость), всего	100				1,00	1,00					1,00		1,00		1,00
из них															
долгосрочные	101														
Вложения в нефинансовые активы (010600000)	120														
из них															
внеоборотные	121														
нефинансовые активы в пути (010700000)	130														
Затраты на изготовление готовой продукции, выполнение работ, услуг (010800000)	150														
Расходы будущих периодов (040150000)	160														
<b>Итого по разделу I</b> (стр. 030 + стр. 060 + стр. 070 + стр. 080 + стр. 100 + стр. 120 + стр. 130 + стр. 150 + стр. 160)	<b>190</b>	<b>163 623,93</b>	<b>163 623,93</b>		<b>8 480 332,38</b>	<b>6 996 189,12</b>	<b>1 484 143,24</b>	<b>6 610,30</b>	<b>6 610,30</b>		<b>8 652 566,59</b>	<b>162 726,93</b>	<b>8 481 314,41</b>	<b>6 645,00</b>	<b>8 630 686,34</b>
<b>II. Финансовые активы</b>															
Денежные средства учреждения (020100000), всего	200							101 362,24	101 362,24		101 362,24			102 888,90	102 888,90
в том числе															
на лицевых счетах учреждения в органах казначейства (020110000)	201							101 362,24	101 362,24		101 362,24			102 888,90	102 888,90
в кредитной организации (020120000), всего	203														
из них															
на депозитах (020122000), всего	204														
из них															
долгосрочные	205														
в иностранной валюте (020127000)	206														
в кассе учреждения (020130000)	207														
Финансовые вложения (020400000), всего	240														
из них															
долгосрочные	241														
Дебиторская задолженность по доходам (020500000, 020900000), всего	250	1 045 200,00	1 045 200,00		8 507 300,00	8 507 000,00		102 533,83	102 533,83		9 654 733,83	1 488 890,00	9 374 100,00	126 612,58	10 988 902,58
из них															
долгосрочная	251														
Дебиторская задолженность по выплатам (020600000, 020800000, 303000000), всего	260				32 125,74	32 125,74		761,14	905,14	-144,00	32 888,88		23 542,97	412,00	23 954,97
из них															
долгосрочная	261														
Расчеты по займам (ссудам) (020700000), всего	270														
из них															
долгосрочные	271														
Расчеты с дебиторами (021000000), всего	280														
из них															
расчеты по налоговым вычетам по НДС (021010000)	282														
Вложения в финансовые активы (021500000) всего	290														
<b>Итого по разделу II</b> (стр. 200 + стр. 240 + стр. 250 + стр. 260 + стр. 270 + стр. 280 + стр. 290)	<b>340</b>	<b>1 045 200,00</b>	<b>1 045 200,00</b>		<b>8 539 125,74</b>	<b>8 539 125,74</b>		<b>204 657,21</b>	<b>204 801,21</b>	<b>-144,00</b>	<b>9 788 983,65</b>	<b>1 488 890,00</b>	<b>9 397 642,97</b>	<b>229 213,48</b>	<b>11 115 746,45</b>
<b>БАЛАНС (стр. 190 + стр. 340)</b>	<b>350</b>	<b>1 208 823,93</b>	<b>1 208 823,93</b>		<b>17 019 458,10</b>	<b>15 535 314,86</b>	<b>1 484 143,24</b>	<b>213 267,51</b>	<b>213 411,51</b>	<b>-144,00</b>	<b>18 441 549,54</b>	<b>1 651 616,93</b>	<b>17 858 557,38</b>	<b>235 858,48</b>	<b>19 746 432,79</b>

ПАССИВ	Код строки	на начало года									на конец отчетного периода				
		деятельности с целевыми средствами			деятельности по государственному заданию			приносящая доход деятельность			итого	деятельность с целевыми средствами	деятельность по государственному заданию	приносящая доход деятельность	итого
		всего	остаток на начало года	исполнение ошибок прошлых лет	всего	остаток на начало года	исполнение ошибок прошлых лет	всего	остаток на начало года	исполнение ошибок прошлых лет					
2	3	3а	3б	4	4а	4б	5	5а	5б	6	7	8	9	10	
<b>III. Обязательства</b>															
Расчеты с кредиторами по долговым обязательствам (030100000) всего	400	-	-	-	-	-	-	-	-	-	-	-	-	-	-
из них долгосрочные	401	-	-	-	-	-	-	-	-	-	-	-	-	-	-
Кредиторская задолженность по выплатам (030200000, 020800000, 030402000, 030403000) всего	410	-	-	-	23 276 85	23 276 85	-	88 139 08	88 139 08	-	121 415 93	-	16 788 85	80 871 18	128 659 98
из них долгосрочная	411	-	-	-	-	-	-	-	-	-	-	-	-	-	-
Расчеты по платежам в бюджеты (030300000)	420	28 216 00	28 216 00	-	111 271 60	111 271 60	-	-	144 00	-144 00	139 487 60	33 606 00	133 272 87	-	166 878 87
иные расчеты всего	430	-	-	-	-	-	-	94 424 92	94 424 92	-	94 424 92	-	-	100 785 00	100 785 00
в том числе расчеты по средствам, полученным во временное распоряжение (030401000)	431	X	X	X	X	X	X	94 424 92	94 424 92	-	94 424 92	X	X	100 785 00	100 785 00
внутрибюджетные расчеты (030404000)	432	-	-	-	-	-	-	-	-	-	-	-	-	-	-
расчеты с поставщиками кредитовыми (030405000)	433	-	-	-	-	-	-	-	-	-	-	-	-	-	-
расчеты по налоговым вычетам по НДС (021810000)	434	-	-	-	-	-	-	-	-	-	-	-	-	-	-
Кредиторская задолженность по доходам (020600000, 020900000) всего	470	-	-	-	-	-	-	80 029 62	80 029 62	-	80 029 62	-	-	86 779 52	86 779 52
из них долгосрочная	471	-	-	-	-	-	-	-	-	-	-	-	-	-	-
Расчеты с учредителем (021006000)	480	-	-	-	10 930 387 64	9 448 244 40	1 484 143 24	-	-	-	10 930 387 64	-	10 967 387 64	-	10 967 387 64
Доходы будущих периодов (040140000)	510	1 045 200 00	1 045 200 00	-	8 507 000 00	8 507 000 00	-	34 200 00	34 200 00	-	9 586 500 00	1 488 800 00	9 374 100 00	16 200 00	10 881 190 00
Резервы предстоящих расходов (040160000)	520	-	-	-	493 279 98	493 279 98	-	-	-	-	493 279 98	-	569 917 62	-	569 917 62
<b>Итого по разделу III</b> (стр. 400 + стр. 410 + стр. 420 + стр. 430 + стр. 470 + стр. 480 + стр. 510 + стр. 520)	<b>550</b>	<b>1 073 416 00</b>	<b>1 073 416 00</b>	-	<b>20 069 216 05</b>	<b>18 581 072 81</b>	<b>1 484 143 24</b>	<b>319 859 62</b>	<b>317 037 02</b>	<b>-144 00</b>	<b>21 455 525 67</b>	<b>1 822 496 00</b>	<b>21 063 466 93</b>	<b>296 635 70</b>	<b>22 862 588 63</b>
<b>IV. Финансовый результат</b>															
Финансовый результат экономического субъекта	570	135 407 93	135 407 93	-	-3 045 757 95	-3 045 757 95	-	-103 626 11	-103 626 11	-	-3 013 976 13	129 120 93	-3 204 509 55	-60 777 22	-3 136 165 84
<b>БАЛАНС (стр. 550 + стр. 570)</b>	<b>700</b>	<b>1 208 823 93</b>	<b>1 208 823 93</b>	-	<b>17 019 458 10</b>	<b>15 535 314 86</b>	<b>1 484 143 24</b>	<b>213 267 81</b>	<b>213 411 51</b>	<b>-144 00</b>	<b>18 441 549 54</b>	<b>1 651 616 93</b>	<b>17 858 957 38</b>	<b>235 856 48</b>	<b>19 746 432 79</b>


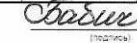
\* Данные по этим строкам в валюту баланса не входят.

\*\* Данные по этим строкам приводятся с учетом амортизации и (или) обесценения нефинансовых активов.



**СПРАВКА  
о наличии имущества и обязательства на забалансовых счетах**

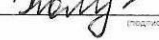
Форма 0503730 с 5

номер забалансового счета	наименование забалансового счета	код строки	на начало года				на конец отчетного периода			
			деятельность с целевыми средствами	деятельность по основным видам деятельности	приносящая доход деятельность	итого	деятельность с целевыми средствами	деятельность по государственному заданию	приносящая доход деятельность	итого
1	2	3	4	5	6	7	8	9	10	11
01	Имущество, полученное в пользование	010	-	-	-	-	-	-	-	-
02	Материальные ценности на хранении	020	-	-	-	-	-	-	-	-
03	Вклады, ссуды, ссудочные обязательства	030	-	-	-	-	-	-	-	-
04	Сомнительная задолженность, всего	040	-	-	-	-	-	-	-	-
	в том числе									
		041	-	-	-	-	-	-	-	-
		042	-	-	-	-	-	-	-	-
		043	-	-	-	-	-	-	-	-
		044	-	-	-	-	-	-	-	-
		045	-	-	-	-	-	-	-	-
		046	-	-	-	-	-	-	-	-
		047	-	-	-	-	-	-	-	-
		048	-	-	-	-	-	-	-	-
		049	-	-	-	-	-	-	-	-
05	Материальные ценности, оплаченные по централизованному снабжению	050	-	-	-	-	-	-	-	-
06	Задолженность учащихся и студентов за невозвращенные материальные ценности	060	-	-	-	-	-	-	-	-
07	Награды, призы, кубки и ценные подарки, сувениры	070	-	-	-	-	-	-	-	-
08	Пусеки, неплаченные	080	-	-	-	-	-	-	-	-
09	Зачастые части к транспортным средствам, выданные взамен изношенных	090	-	-	-	-	-	-	-	-
10	Обеспечение исполнения обязательств, всего	100	-	-	-	-	-	-	-	-
	в том числе									
	задаток	101	-	-	-	-	-	-	-	-
	зачет	102	-	-	-	-	-	-	-	-
	банковская гарантия	103	-	-	-	-	-	-	-	-
	поручительство	104	-	-	-	-	-	-	-	-
	иное обеспечение	105	-	-	-	-	-	-	-	-
12	Специальное оборудование для выполнения научно-исследовательских работ по договорам с заказчиками	120	-	-	-	-	-	-	-	-
13	Экспериментальные устройства	130	-	-	-	-	-	-	-	-
15	Расчетные документы, не оплаченные в срок из-за отсутствия средств на счете государственного (муниципального) учреждения	150	-	-	-	-	-	-	-	-
16	Переплаты пеней и штрафов вследствие неправильного формирования задолженностей, пеней и процентов по с/б/к	160	-	-	-	-	-	-	-	-
17	Поступления денежных средств, всего	170	-	-	-	1 579 680,32	10 518 453,72	870 276,46	12 968 412,50	
	в том числе									
	доходы	171	-	-	-	1 579 680,32	10 518 453,72	863 918,38	12 962 052,42	
	расходы	172	-	-	-	-	-	-	-	
	источники финансирования дефицита бюджета	173	-	-	-	-	-	-	6 360,08	6 360,08
18	Выбытия денежных средств, всего	180	-	-	-	1 579 680,32	10 518 453,72	868 751,80	12 966 885,84	
	в том числе									
	доходы	181	-	-	-	-	-	-	-	
	расходы	182	-	-	-	-	-	-	-	
	источники финансирования дефицита бюджета	183	-	-	-	1 579 680,32	10 518 453,72	868 751,80	12 966 885,84	
20	Задолженность, не востребованная кредиторами, всего	200	-	-	-	-	-	-	-	-
	в том числе									
		201	-	-	-	-	-	-	-	-
		202	-	-	-	-	-	-	-	-
		203	-	-	-	-	-	-	-	-
		204	-	-	-	-	-	-	-	-
		205	-	-	-	-	-	-	-	-
		206	-	-	-	-	-	-	-	-
		207	-	-	-	-	-	-	-	-
		208	-	-	-	-	-	-	-	-
		209	-	-	-	-	-	-	-	-
21	Основные средства в эксплуатации	210	-	392 821,66	299 577,10	662 398,76	-	393 335,66	358 355,10	701 690,76
22	Материальные ценности, полученные по централизованному снабжению	220	-	-	-	-	-	-	-	-
23	Периодические издания для пользования	230	-	-	-	-	-	-	-	-
24	Нефинансовые активы, переданные в доверительное управление	240	-	-	-	-	-	-	-	-
25	Имущество, переданное в возмездное пользование (аренду)	250	-	-	-	-	-	-	-	-
26	Имущество, переданное в безвозмездное пользование	260	-	-	-	-	-	-	-	-
27	Материальные ценности, выданные в личное пользование работникам (сотрудникам)	270	-	-	-	-	-	-	-	-
30	Расчеты по исполнению денежных обязательств через третьих лиц	290	-	-	-	-	-	-	-	-
31	Акцизы по номинальной стоимости	300	-	-	-	-	-	-	-	-
38	Сметная стоимость создания (реконструкции) объекта концессии	310	-	-	-	-	-	-	-	-
39	Доходы от инвестиций на создание и (или) реконструкцию объекта концессии	320	-	-	-	-	-	-	-	-
40	Финансовые активы в управляющих компаниях	330	-	-	-	-	-	-	-	-
45	Доходы и расходы по долгосрочным договорам строительного подряда	350	-	-	-	-	-	-	-	-

Руководитель:  Н. Г. Нелыгина (подпись) Главный бухгалтер:  С. В. Бабич (подпись)

**Централизованная бухгалтерия** МКУ «Бухгалтерия ЦБМ» ОГРН 115668028309 ИНН 660303762 КПП 660301001 Орбуржская обл. Бузулукский р-н. Бузулук, ул. 1 линия, дом № 29

Исполнитель:  А. А. Кабанова (подпись) Руководитель:  Е. Ю. Седова (подпись)

Ведущий бухгалтер:  А. А. Кабанова (подпись) 35 308 (телефон, e-mail)